



**Topas PG 1**

**Trägerplatte:** Spanplatte, **Oberfläche:** Melaminharz, **Kanten waagrecht und senkrecht:** Kunststoff Dickkanten passend zur Front, **Frontstärke:** 19 mm




**FCW\*** creme woodline    **FSW\*** sand woodline    **FMW\*** mocca woodline    **FSL** silver line    **FWL** white line    **HAG** ahorn grau    **HZG\*** zebrano grau    **HZM\*** zebrano mittelbraun

\* Decor horizontal oder vertikal möglich




**HAC** weiss ahorn cristal    **HBA** bergahorn    **HBS** birnbaum sand    **HBD** birne andorra dunkel    **HKR\*** kirsche romana    **HNM\*** nussbaum mittel dijon    **HNT\*** nussbaum tabak    **HKM\*** kirsche memphis    **HKI** kirsche metallic    **HAT** apfel trentino    **HBH** buche hell    **HKN\*** kernbuche natur    **HAS** ahorn starnberg

\* Decor horizontal oder vertikal möglich



**HEF\*** eiche ferarra    **HAZ\*** akazie zimt    **HEP\*** esche pastellweiss    **HEM** esche metallic    **HPH** platinweiss holzstruktur    **UAM** anthrazit metallic    **UDG** dunkelgrau    **USZ** schwarz    **UMB** marineblau    **UTB** taubenblau    **UGB** gletscherblau    **UWG** weissgrau    **UAB** alabaster




**UJG** jadegrün    **ULM** lemon    **UPW** platinweiss    **ULG** lichtgrau    **UHG** hellgrau    **UAL** aluminium    **UBR** burgunderrot    **URT** rot    **UMD** mandarine    **USG** sandgelb    **UCR** crème    **UCA** cappuccino    **UBG** basaltgrau

**Rubin PG 2**

**Trägerplatte:** Spanplatte, **Oberfläche:** Schichtstoff, **Kanten waagrecht:** Kunststoff Dickkanten, **Kanten senkrecht:** fugenlos gerundet, **Frontstärke:** 19 mm




- FCW** creme woodline
- FSW** Sand woodline
- HNT** nussbaum tabak
- HEF** eiche ferarra
- HAS** ahorn starnberg
- HBA** bergahorn
- HAC** ahorn cristal weiss
- HPH** platinweiss holzstruktur



- HBS** birnbaum sand
- HBH** buche hell
- HBD** birne andorra dunkel
- HAT** apfel trentino
- HKM** kirsche memphis
- HKR** kirsche romana
- UAL** aluminium
- UHG** hellgrau
- UPW** platinweiss
- ULM** lemon

**Crystal PG 3**


**Trägerplatte:** Spanplatte, **Oberfläche:** Schichtstoff glanz, **Kanten waagrecht und senkrecht:** Kunststoff Dickkanten passen zur Front, **Frontstärke:** 19 mm




- UHGC** hellgrau crystal
- UEWC** edelweiss crystal
- UELC** elfenbein crystal
- UPGC** pastellgelb crystal
- UWRC** weinrot crystal
- HOBC** olivenbaum crystal
- HZDC** zebrano dunkel crystal

**OPAL PG 5**


**Trägerplatte:** Spanplatte, **Oberfläche:** beidseitig Strukturlack matt, **Kanten:** allseitig fugenlos gerundet, R 2,5 mm, **Frontstärke:** 19 mm




**OCB** cobalt  
**OSI** silber  
**OTI** titan  
**OAZ** anthrazit




**OKK** kokos  
**OPF** pfeffer  
**OKR** koriander  
**OMN** mohn




**OKW** kiwi  
**OPT** pistazie  
**OOG** olivgrün




**OPL** polar  
**OPZ** pazifik  
**OAT** atlantik  
**OOC** ocean



**OCR** curuba  
**OCI** citron  
**OAN** ananas



**OSF** safran  
**OPK** paprika  
**OCH** chili



**OPM** pomodoro  
**OAM** amarone

**Sierra PG 7**

**Trägerplatte:** Spanplatte, **Oberfläche:** Echtholz furniert, lackiert, **Kanten waagrecht und senkrecht:** Echtholzkanten passend zur Front, R 2,5 mm, **Frontstärke:** 19 mm



**SAG**  
ahorn



**SBH**  
birke hell



**SES**  
eiche schwarz



**SEW**  
eiche weiss



**SKA**  
kirschbaum



**SNA**  
nussbaum

**Milano PG 8**

**Rahmen:** Echtholz massiv, **Füllung:** Sperrholz furniert, **Oberfläche:** seidenmatt lackiert, **Kanten:** gerundet, Radius 2 mm, **Frontstärke:** 20 mm



**MAG**  
ahorn



**MBH**  
birke hell



**MEW**  
eiche weiss



**MKA**  
kirschbaum

**Provence PG 9**

**Rahmen:** Echtholz massiv, **Füllung:** Echtholz massiv, **Kanten:** profiliert, **Frontstärke:** 20 mm



**PAG**  
ahorn



**PBH**  
birke hell



**PEN**  
eiche natur



**PKE**  
kirschbaum